

## 원양어업 생산동향 [2023.2]

### □ 어종별 생산동향

- '23년 2월 원양어업의 전체 생산량은 29,262톤으로 전년대비 약 1.06% 증가, 평년 대비 약 14.03% 감소하는 경향을 보임.
- 전년대비 생산량의 감소를 주도한 어종은 참치류, 민대구류임.
  - 선망선의 참치류가 32.65%, 연승선의 9.75%가 감소하였고, 민대구류가 81.03% 감소함.
- 이빨고기(메로)의 생산량은 전년대비 8.50% 감소하였고, 오징어류는 63.20% 증가함.
- 조업이 시작되지 않은 꽁치, 대구, 명태의 생산량은 없음.

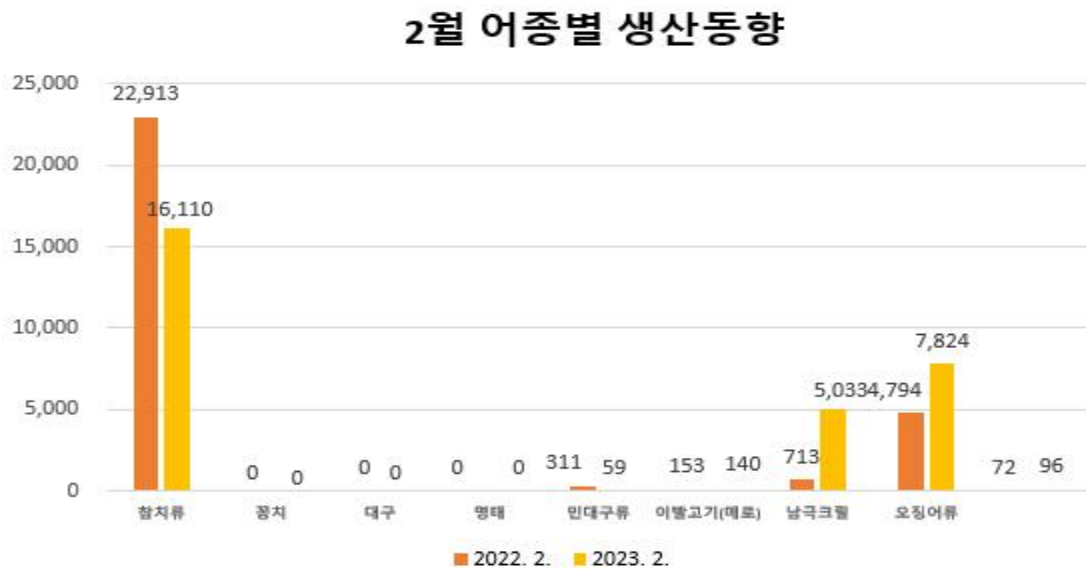
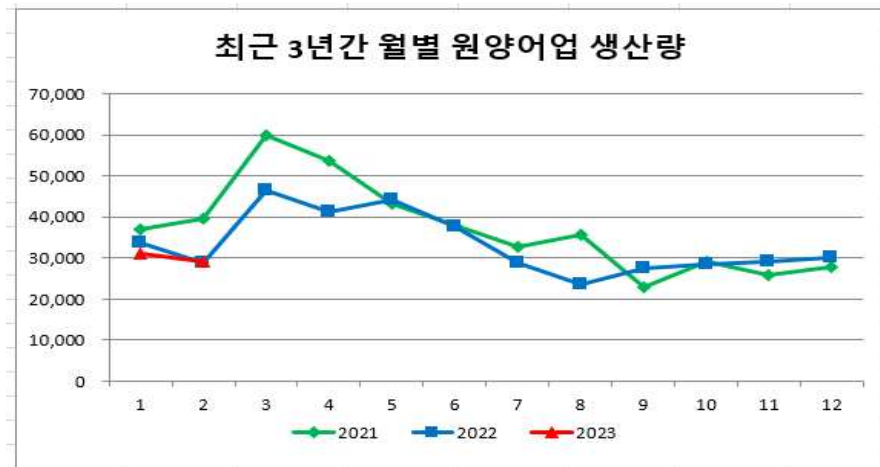
(단위 : 톤)

구분		평년(5년)	2022년		2023년		전년대비 증감
		당월(2월)	당월(2월)	누계(1~2월)	당월(2월)	누계(1~2월)	
합계		34,037	28,956	62,581	29,262	60,211	1.06%
참치류*	소계	23,779	22,913	48,469	16,110	32,841	△29.69%
	선망	20,983	19,950	41,996	13,436	29,327	△32.65%
	연승	2,796	2,963	6,473	2,674	5,514	△9.75%
	기타	0	0	0	0	0	
꽁치		0	0	0	0	0	
대구		0	0	0	0	0	
명태		0	0	0	0	0	
민대구류		306	311	650	59	193	△81.03%
이빨고기(메로)		159	153	704	140	1,390	△8.50%
남극크릴		2,993	713	713	5,033	5,216	605.89%
오징어류**		6,431	4,794	11,894	7,824	18,407	63.20%
기타***		369	72	151	96	164	33.33%

\* 다랑어류, 새치류

\*\* 오징어류, 한치류

\*\*\* 가오리류, 홍어류, 기타어류 등



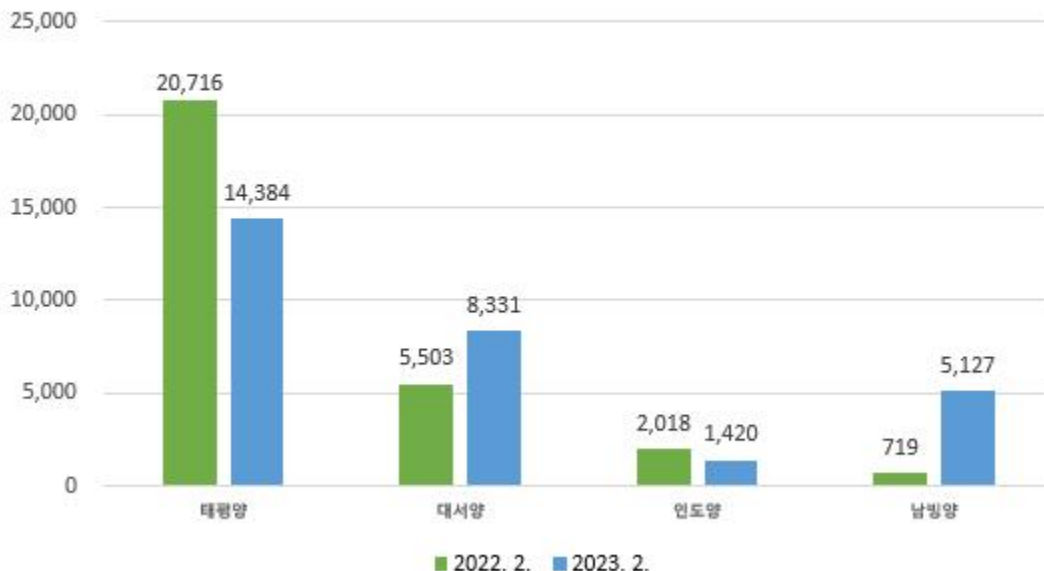
## □ 해역별 생산동향

- 태평양, 인도양 생산량은 각각 전년 대비 30.56%, 29.63% 감소하였으며, 대서양, 남빙양 생산량은 각각 51.39%, 613.07% 증가하였음.
- 태평양의 업종별 생산량은 참치선망, 참치연승이 각각 16.60%, 12.64% 감소하였음.
- 대서양어장의 경우, 오징어채낚기는 118.05% 증가하였으나, 원양트롤 생산량은 0.01% 감소함.
- 인도양어장은 참치선망, 참치연승 생산량이 각각 27.15%, 75.73% 감소함.
- 남빙양어장은 저연승, 원양트롤의 생산량이 각각 26.67%, 608.42% 증가함.

(단위 : 톤)

구분		평년(5년)	2022년		2023년		전년대비
주요수역		당월(2월)	당월(2월)	누계(1~2월)	당월(2월)	누계(1~2월)	증감
합계		34,037	28,956	62,581	29,262	60,211	1.01%
태평양	소계	21,652	20,716	44,342	14,384	30,968	△30.56%
	선망	19,160	18,035	38,451	12,041	26,124	△16.60%
	연승	2,470	2,681	5,891	2,342	4,843	△12.64%
	북양트롤	0	0	0	0	0	
	봉수망	0	0	0	0	0	
	기타	22	0	0	0	0	
대서양	소계	7,374	5,503	13,396	8,331	19,510	51.39%
	채낚기	3,520	2,371	5,285	5,170	10,854	118.05%
	원양트롤	3,494	2,766	7,317	2,743	7,760	△0.01%
	기타	360	366	793	419	897	14.48%
인도양	소계	1,990	2,018	3,732	1,420	3,275	△29.63%
	선망	1,824	1,915	3,545	1,395	3,202	△27.15%
	연승	166	103	187	25	73	△75.73%
	기타	0	0	0	0	0	
남빙양	소계	3,021	719	1,110	5,127	6,458	613.07%
	저연승	28	6	397	76	1,224	26.67%
	원양트롤	2993	713	713	5,051	5,234	608.42%
	기타	0	0	0	0	0	

## 2월 해역별 생산동향



## □ 어가 동향

- 참치류인 황다랑어는 전년대비 3.51% 감소함.
- 참치 외 어종 중 민대구류는 0.98% 감소한 반면 그 외 어종은 전년과 비슷함.

(단위 : 생산단가, 원/kg)

구분		2022년 2월	2023년 2월	전년대비 증감
참치류	가다랑어	1,456.7	1,459.8	
	남방참다랑어	-	-	
	눈다랑어	7,514.4	7,518.4	
	황다랑어	3,259.3	3,144.9	△3.51%
꽁치		-	-	
대구		-	-	
명태		-	-	
민대구류		1,517.1	1,502.3	△0.98%
이빨고기(메로)		21,296.4	21,306.9	
남극크릴		753.7	753.2	
오징어		6,292.2	6,351.5	0.01%

※ 원양어업생산동향 월보 집계 결과는 잠정치이며 향후 통계확정 시 정정될 수 있음.