

## 원양어업 생산동향 (2023.9)

### □ 어종별 생산동향

- '23년 9월 원양어업의 전체 생산량은 38,678톤으로 전년대비 약 41.49% 증가, 평년 대비 약 29.59% 증가.
- 참치의 경우 전년대비 선망, 연승 각각 51.28%, 17.49% 증가.
- 대구는 22.44% 감소한 반면, 민대구류, 명태, 이빨고기, 오징어류, 꽁치는 각각 91.19%, 18.11%, 17.59%, 12.15%, 6.09% 증가.

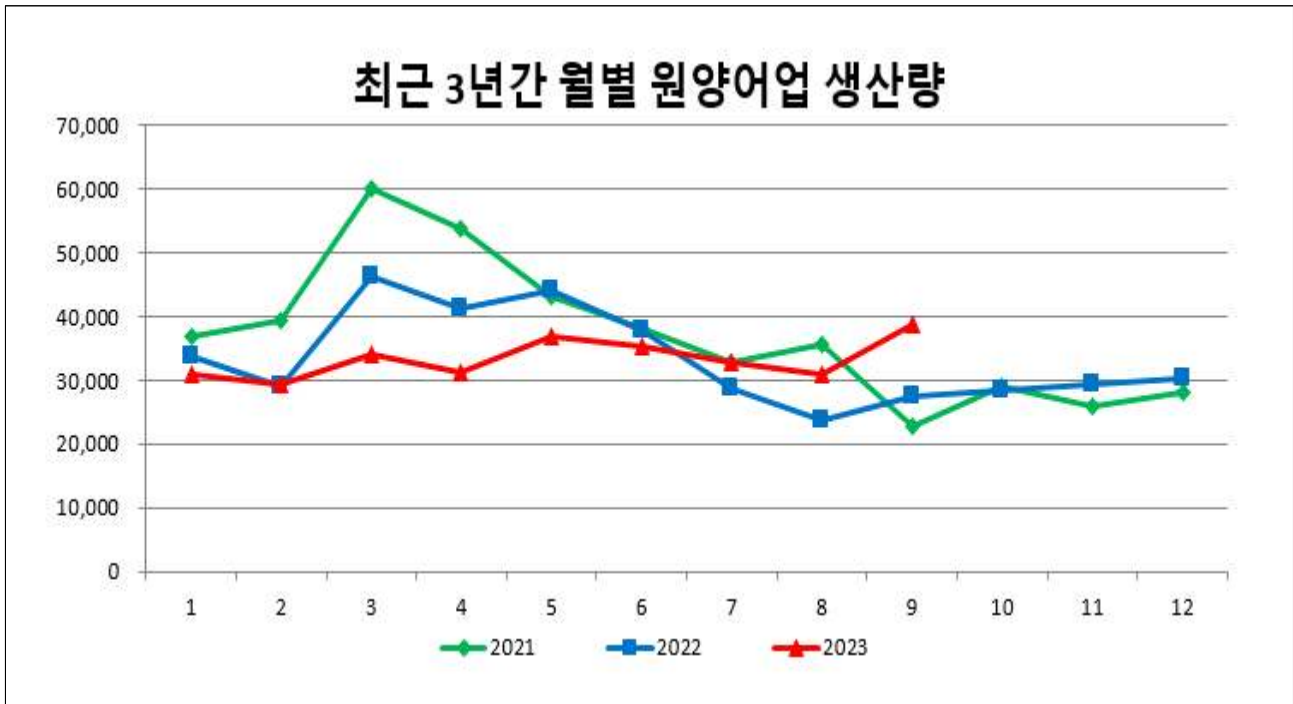
(단위 : 톤)

구 분		평년(5년)	2022년		2023년		전년대비 증감
		당월 (9월)	당월 (9월)	누계 (1~9월)	당월 (9월)	누계 (1~9월)	
합 계		29,847	27,337	311,849	38,678	299,771	41.49%
참치류 <sup>1)</sup>	소계	19,963	19,499	211,224	28,684	191,677	47.10%
	선망	17,353	17,092	183,824	25,856	164,563	51.28%
	연승	2,610	2,407	27,400	2,828	27,115	17.49%
	기타	0	0	0	0	1	
꽁치		1,147	805	1,705	854	2,834	6.09%
대구		395	312	1,040	242	1,022	△22.44%
명태		4,164	4,726	11,189	5,582	21,064	18.11%
민대구류		1,928	1,169	3,855	2,235	8,040	91.19%
이빨고기(메로)		284	307	2,493	361	3,087	17.59%
남빙양크릴		709	0	30,895	0	35,782	
오징어류 <sup>2)</sup>		347	321	47,669	360	33,477	12.15%
기타 <sup>3)</sup>		909	198	1,779	360	2,786	81.82%

<sup>1)</sup> 다랑어류, 새치류, <sup>2)</sup> 오징어류, 한치류, <sup>3)</sup> 가오리류, 홍어류, 기타어류 등

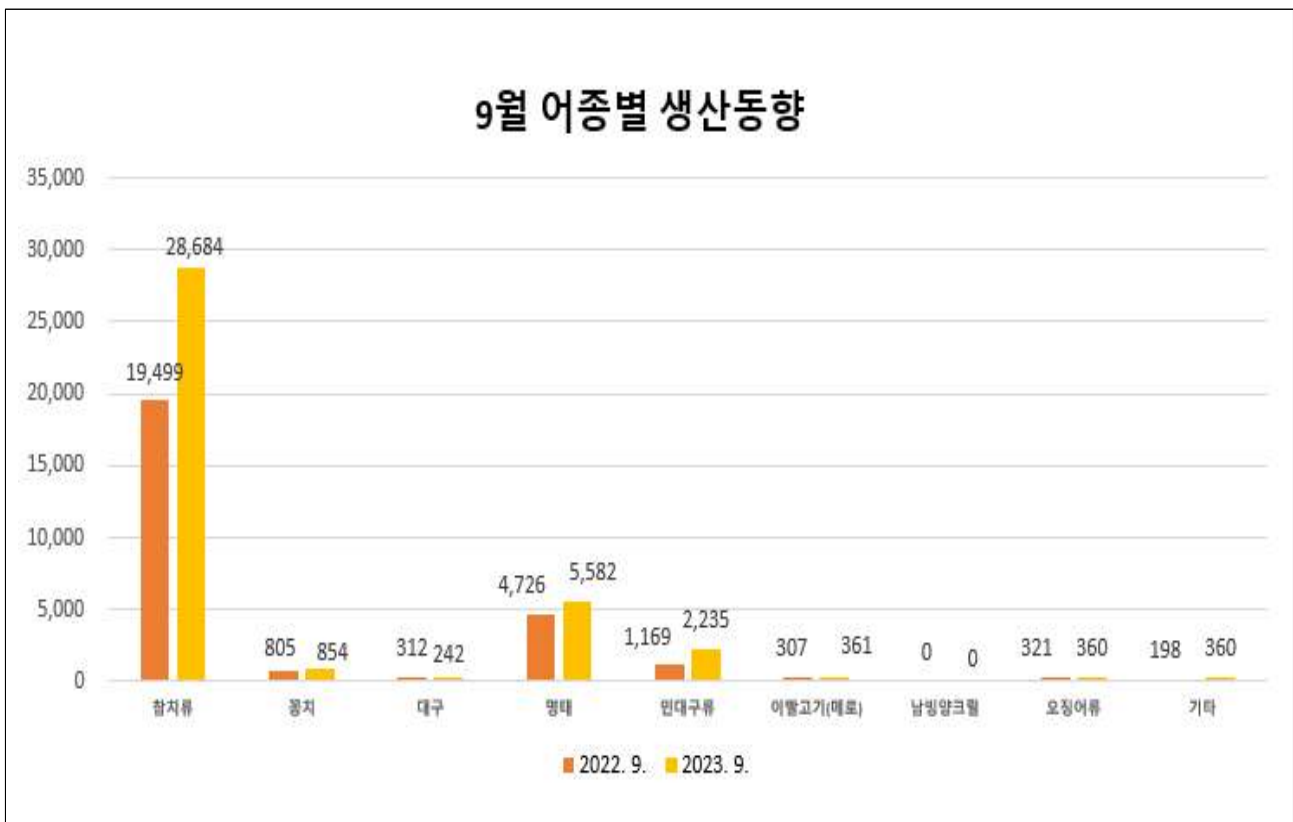
<참고1> 최근 3년간 월별 원양어업 생산량

(단위 : 톤)



<참고2> 9월 어종별 생산동향

(단위 : 톤)



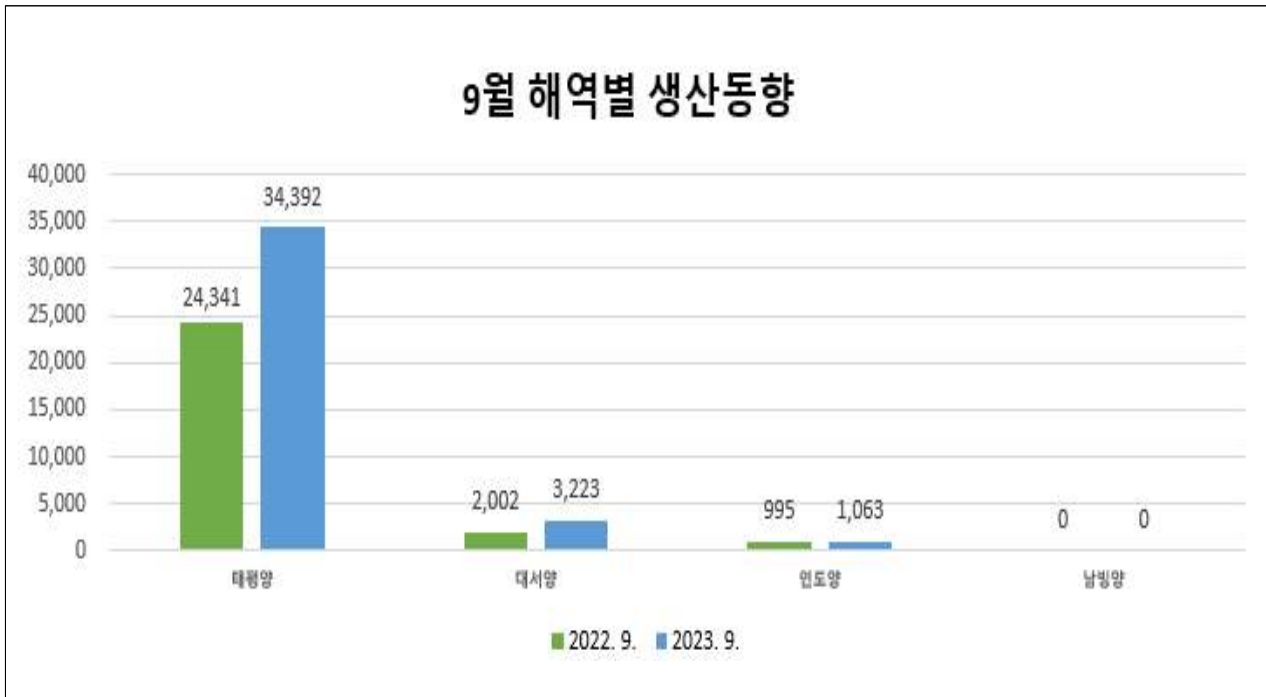
## □ 해역별 생산동향

- 해역별 생산량의 경우 대서양, 태평양, 인도양은 각각 60.99%, 41.29%, 6.83% 증가함.
- 태평양의 참치 생산량은 선망과 연승 각각 53.66%, 20.15% 증가.
- 대서양은 원양트롤이 78.08% 증가.
- 인도양은 연승, 선망 각각 10.14%, 6.30% 증가.

(단위 : 톤)

구 분		평년(5년)	2022년		2023년		전년대비 증감
주요수역		당월 (9월)	당월 (9월)	누계 (1~9월)	당월 (9월)	누계 (1~9월)	
합 계		29,847	27,337	311,849	38,678	299,771	41.49%
태평양	소계	24,216	24,341	212,264	34,392	205,319	41.29%
	선망	15,644	16,235	172,686	24,946	154,852	53.66%
	연승	4,453	2,196	25,419	2,647	25,158	20.15%
	원양트롤	4,453	4,732	11,197	5,591	21,152	18.15%
	봉수망	1,147	805	1,705	871	2,903	8.20%
	기타	520	373	1,257	337	1,254	△9.65%
대서양	소계	3,033	2,002	55,556	3,223	46,074	60.99%
	채낚기	0	0	25,692	0	17,112	
	원양트롤	2,666	1,551	26,863	2,762	26,031	78.08%
	기타	367	451	3,001	461	2,931	2.22%
인도양	소계	1,889	995	12,625	1,063	11,312	6.83%
	선망	1,709	857	11,138	911	9,871	6.30%
	연승	0	138	1,487	152	1,440	10.14%
	기타	0	0	0	0	0	
남빙양	소계	709	0	31,401	0	37,068	
	저연승	0	0	504	0	1,266	
	원양트롤	709	0	30,897	0	35,801	
	기타	0	0	0	0	1	

<참고3> 9월 해역별 생산동향



## □ 어가 동향

- 참치류인 황다랑어, 눈다랑어, 남방참다랑어, 가다랑어의 가격은 전년 대비 각각 19.57%, 1.76%, 0.38%, 0.18% 감소.
- 기타 중 이빨고기는 0.11% 증가한 반면, 오징어류, 꽁치, 대구, 명태, 민대구류는 7.06%, 0.05%, 0.02%, 0.01%, 0.01% 감소.

(단위 : 생산단가, 원/kg)

구 분		2022년 9월	2023년 9월	증 감	
				가격(원)	증감율(%)
참치류	가다랑어	1,459.0	1,456.4	△2.6	△0.18%
	남방참다랑어	17,512.5	17,445.7	△66.8	△0.38%
	눈다랑어	8,279.3	8,133.4	△145.9	△1.76%
	황다랑어	3,084.8	2,481.1	△603.7	△19.57%
꽁치		4,822.4	4,820.1	△2.3	△0.05%
대구		2,272.2	2,271.8	△0.4	△0.02%
명태		1,437.1	1,437.0	△0.1	△0.01%
민대구류		1,518.1	1,518.0	△0.1	△0.01%
이빨고기(메로)		21,334.5	21,357.3	22.8	0.11%
남빙양크릴		-	-		
오징어류 <sup>1)</sup>		4,067.4	3,780.0	287.3	△7.06%

<sup>1)</sup> 오징어류, 한치류

※ 원양어업생산동향 집계 결과는 잠정치이며 향후 통계확정 시 정정될 수 있습니다.